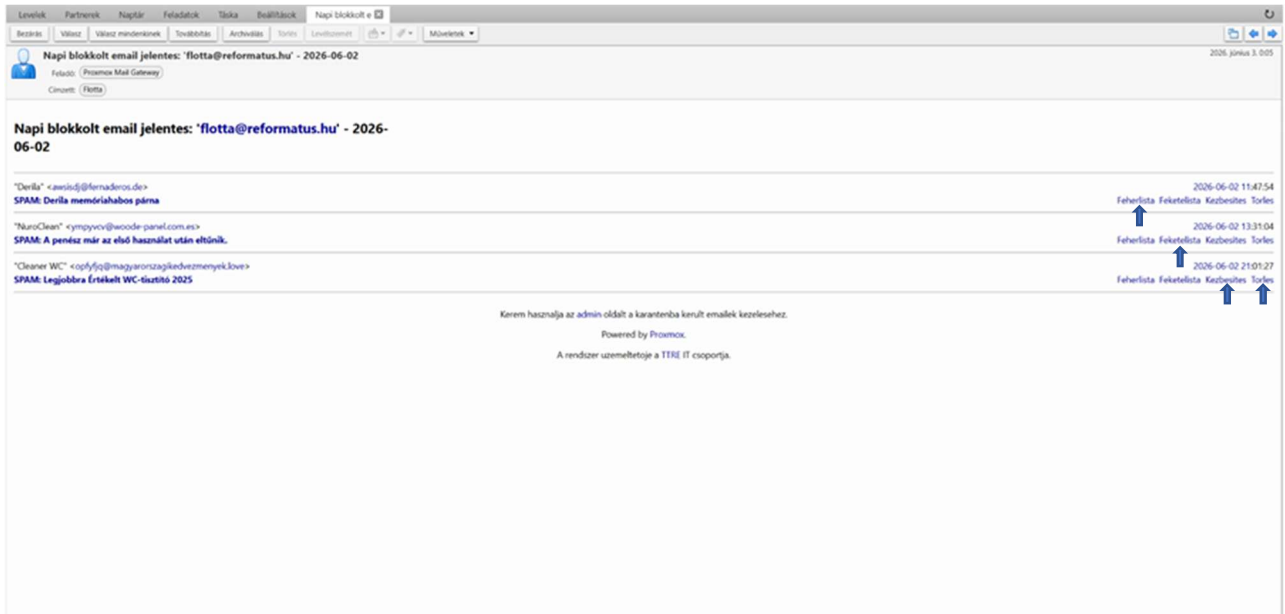


Proxmox Mail Gateway – Felhasználói segédlet

A Proxmox Mail Gateway a kéréses és veszélyes e-mailek szűrésére szolgáló biztonsági rendszer, amely a beérkező levelek ellenőrzését végzi. A rendszer kiszűri a spam, adathalász és egyéb kéréses üzeneteket, majd a gyanús leveleket karanténba helyezi. A felhasználók napi jelentések segítségével kezelhetik a blokkolt üzeneteket és dönthetnek azok további sorsáról.

1. Napi blokkolt e-mail jelentés

A rendszer e-mail jelentést küld a karanténba helyezett levelekről. A felhasználó a Fehérlista, Feketelista, Kézbesítés és Törlés műveletek segítségével kezelheti az üzeneteket.



Fehérlista: a feladó megbízhatóként kerül rögzítésre.

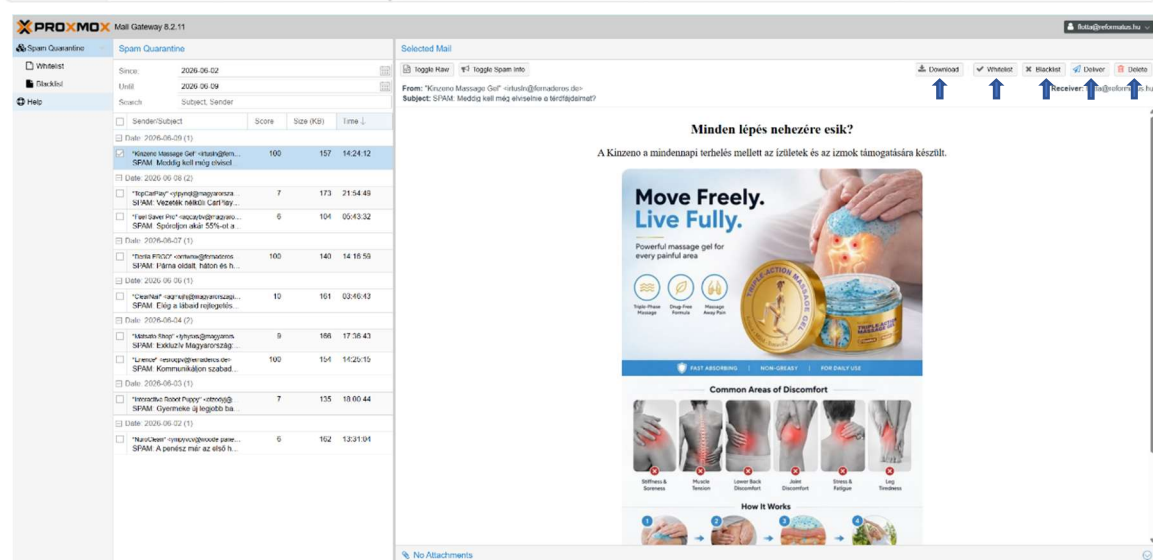
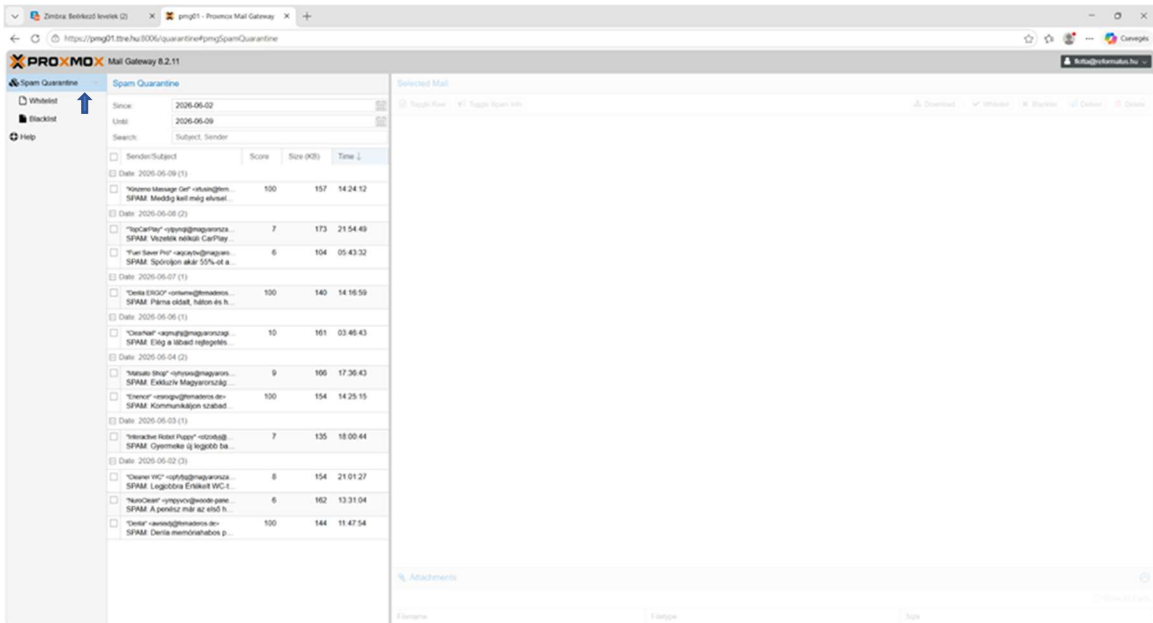
Feketelista: a feladó tiltólistára kerül.

Kézbesítés: a levél a postafiókba kerül.

Törlés: a levél véglegesen törlődik a karanténból.

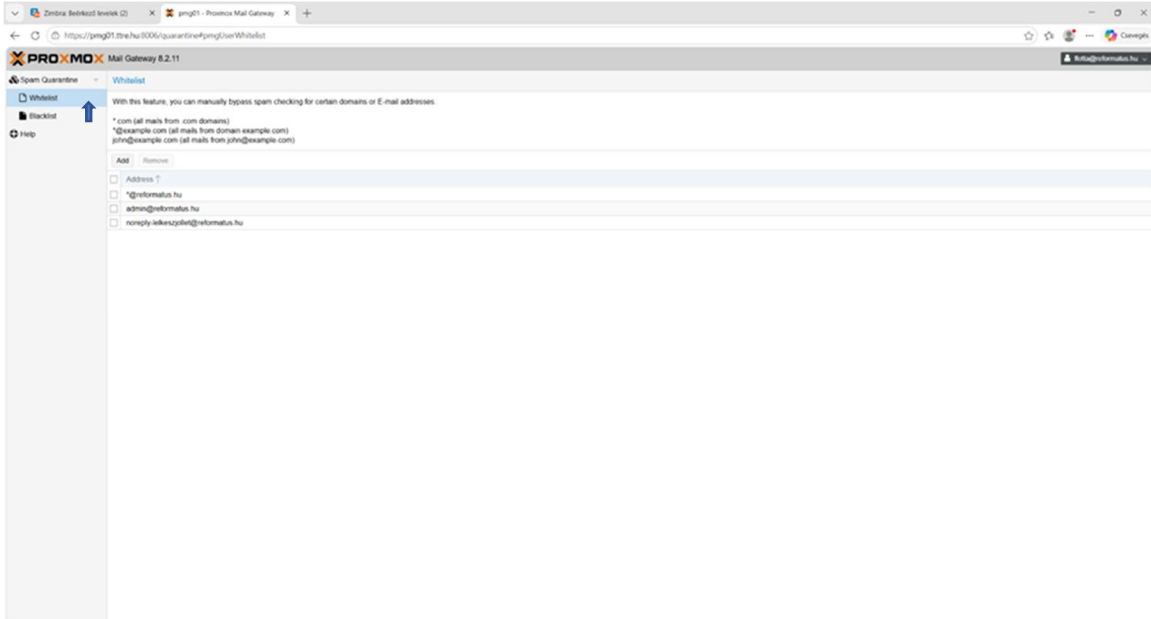
2. Karanténba helyezett levelek kezelése

A napi blokkolt e-mail jelentésben szereplő üzenetekre kattintva a Proxmox Mail Gateway webes karanténkezelő felülete nyílik meg egy új böngészőablakban. A Spam Quarantine felületen a felhasználó megtekintheti a karanténba helyezett levelek listáját, betekinthez az egyes üzenetek részleteibe és tartalmába, valamint itt is eldöntheti, hogy az adott levél kézbesítésre vagy törlésre kerüljön. Emellett lehetőség van arra is, hogy a levél feladója fehérlistára (Whitelist) vagy feketelistára (Blacklist) kerüljön, ezzel befolyásolva a jövőben érkező üzenetek kezelését. A felsorolt műveletek a napi blokkolt e-mail jelentésből és a Proxmox Mail Gateway karanténkezelő felületéről egyaránt végrehajthatók. Kivételt képez a Download funkció, amely kizárólag a karanténkezelő felületen érhető el. Ennek használatával a kiválasztott e-mail letöltésre kerül a felhasználó számítógépére, így az üzenet helyben is megtekinthető vagy archiválható.



3. Fehérlista és Fekete lista kezelése

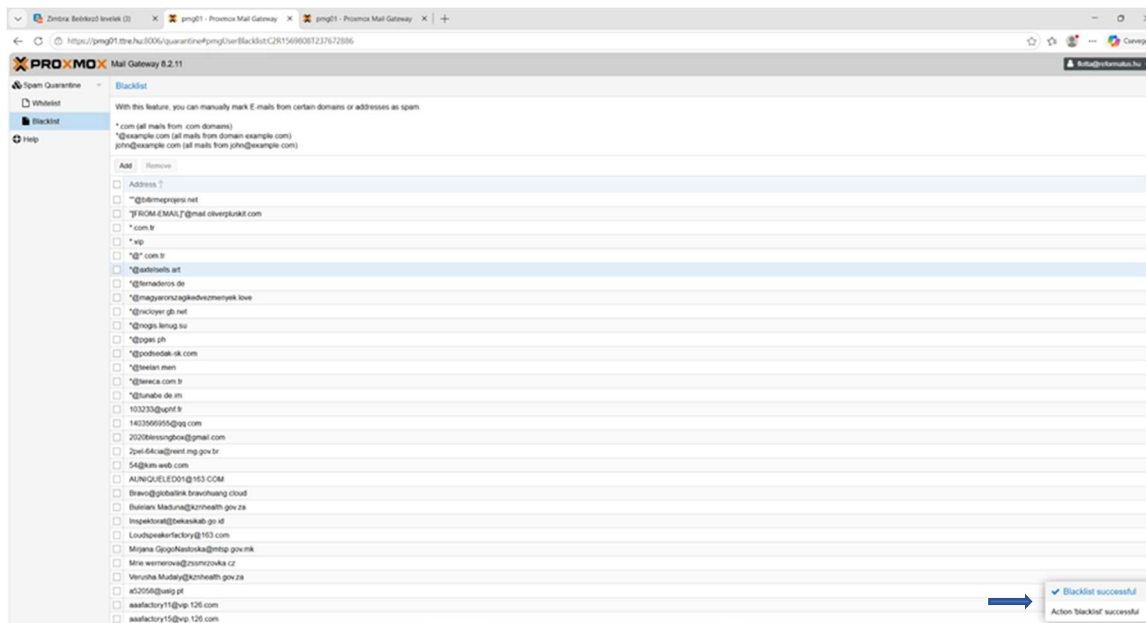
A Whitelist és Blacklist menüpontokban manuálisan is hozzáadhatók e-mail címek vagy domainek, illetve a korábban felvett címek eltávolíthatók a listákról.



4. Műveletek sikeres végrehajtásának visszaigazolása

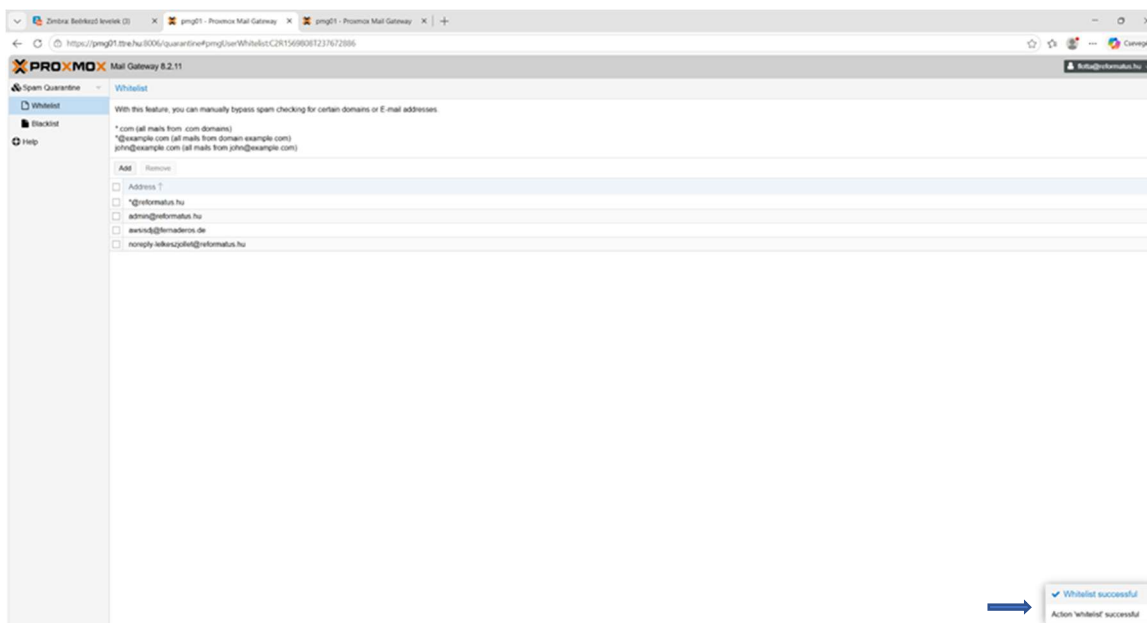
Feketelista

A rendszer a jobb alsó sarokban visszaigazolja a feketelista művelet sikeres végrehajtását.



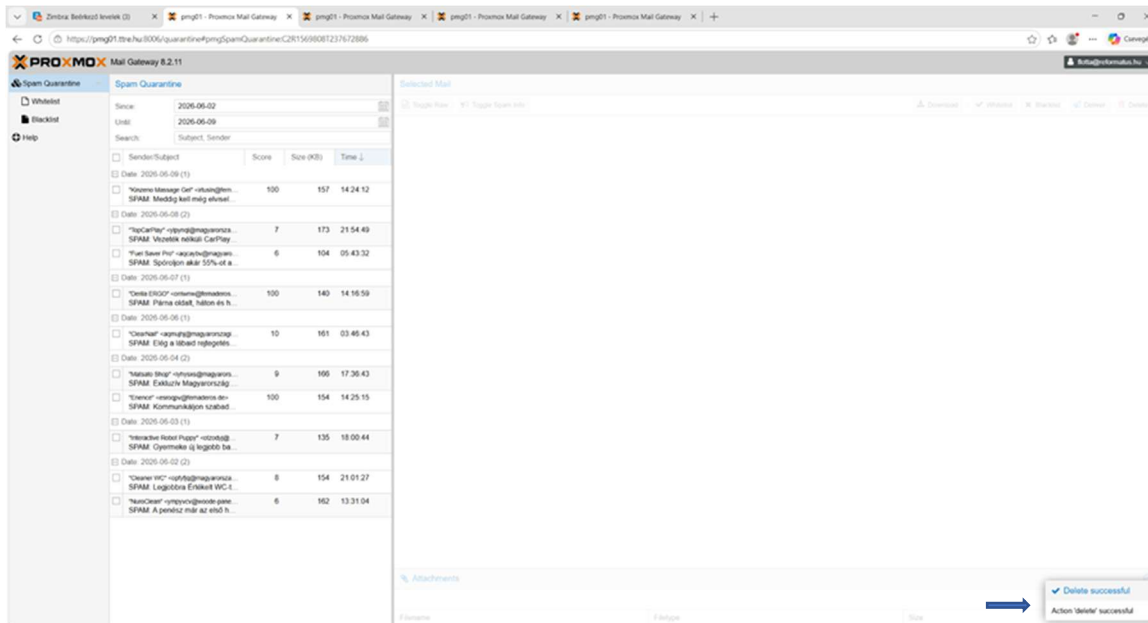
Fehérlista

A rendszer a jobb alsó sarokban visszaigazolja a fehérlista művelet sikeres végrehajtását.



Törlés

A rendszer a jobb alsó sarokban visszaigazolja a törlés művelet sikeres végrehajtását.



Kézbesítés

A rendszer a jobb alsó sarokban visszaigazolja a kézbesítés művelet sikeres végrehajtását.

